

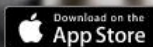
# Peatixの登録方法 (パソコン編)

姿勢活動ケア研究会 編集

新型コロナウイルス感染症に関するご案内：イベント参加者の方／主催者の方へ

オンラインでつながろう

オンラインイベントを探す



カテゴリ/ワード

場所を入力

検索

Peatixのトップページです。画面右上の新規登録をクリックします。

今回は、左側の連携は使わず、右側へ情報を入力して新規登録を行います




新規登録  
アカウントをお持ちの方は[ログイン](#)

[利用規約](#) » [個人情報の取り扱いについて](#) »

ご入力いただいた個人情報は代金のご請求、お支払い、お問い合わせへの対応、会員向けサービスの充足等に利用します。これ以外の個人情報の利用目的、その他お取り扱い等については上記の「個人情報の取り扱いについて」を必ずご確認ください。

 同意してFacebookで登録

 同意してTwitterで登録

 同意してGoogleで登録

 同意してAppleで登録

または

表示名（公開、ニックネーム可） 

メールアドレス

パスワード




同意して新規作成



この部分を入力していきます

表示名（公開、ニックネーム可）

メールアドレス

パスワード   
表示

同意して新規作成

①



①氏名を入力



②登録に使用する  
メールアドレスを入力



③パスワードを入力

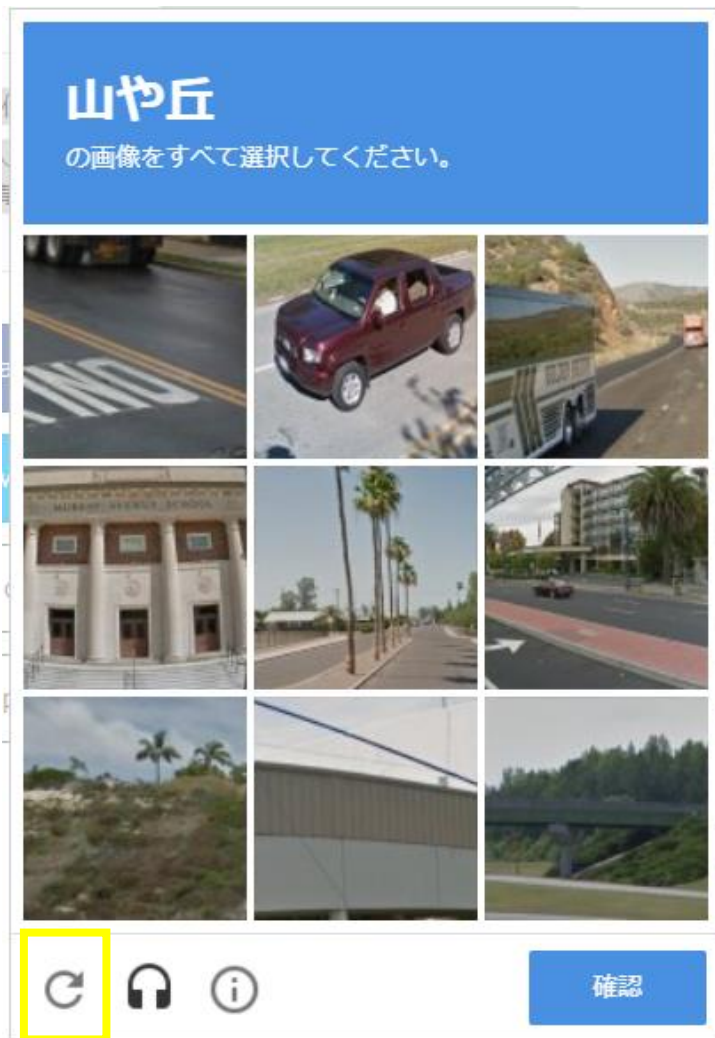
- 8文字以上
- 英小文字を含む
- 英大文字を含む
- 数字を含む
- 「!」「?」「#」など  
特殊文字を含む



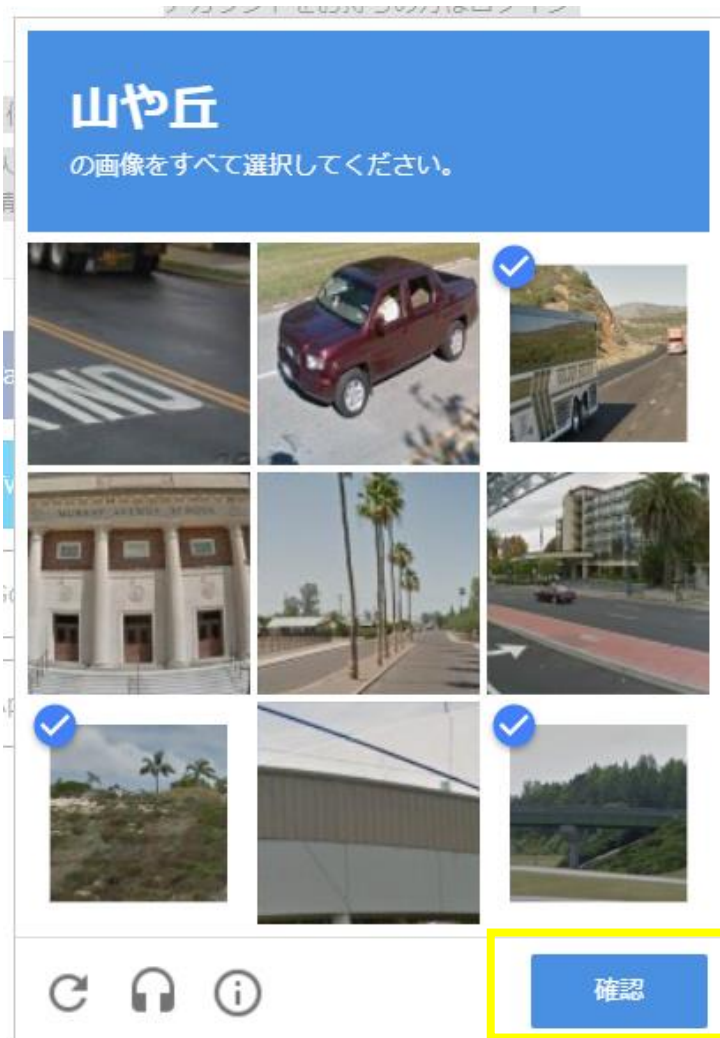
④ ①～③の入力後、問題が  
無ければ緑色に色が変わ  
りますので、クリックします。

同意して新規作成

形で作成して下さい  
(忘れないようメモを)



問題変更



画像を選んだらクリック

画面の指示に従い、画像選択を行い画面右下の「確認」ボタンを押して下さい  
問題が分かりにくい場合は、画面左下の  ボタンで問題を変更できます。

ここに登録名が表示されます



🔍 検索

⊕ グループ / イベントを始める

🎫 マイチケット

笠原 聖君 ▼



新型コロナウイルス感染症に関するご案内：[イベント参加者の方](#)／[主催者の方](#)へ

グループ チケット

開催予定 終了

チケットや抽選応募が見つかりませんか？  
「ログインしたがチケットや抽選応募が表示されない場合の対処法は？」をご確認ください。

あなたの主催イベント  
でも使えます

最短 5 分で申込受付・販売開始

詳しく

イベントを始める

このような画面が現れれば、登録は成功です。